

Likviidsuse kujunemine ostu- ja müügipoolele

Edasijõudnud

Koostaja: Goldenroad

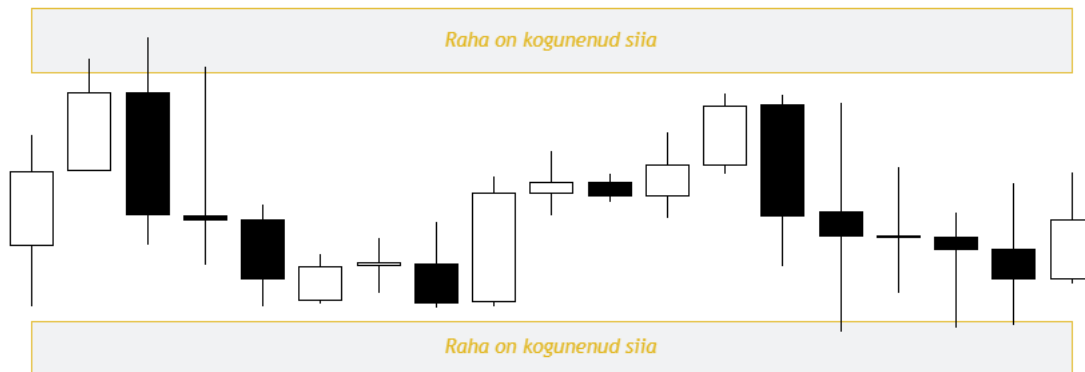
Juhendajad: Christyn Liiva,
Rannar Remmelgas,
John-Eric Juht,
Kristin Koskelainen

Sisukord

| | |
|---|----|
| Mis on likviidsus ja kuidas seda mõista?..... | 3 |
| Võrdsed tipud ja madalikud..... | 4 |
| Kuidas siseneda tehingusse, kui pangad käivad võtmas raha?..... | 5 |
| Sõnastik | 9 |
| Tähelepanu..... | 10 |

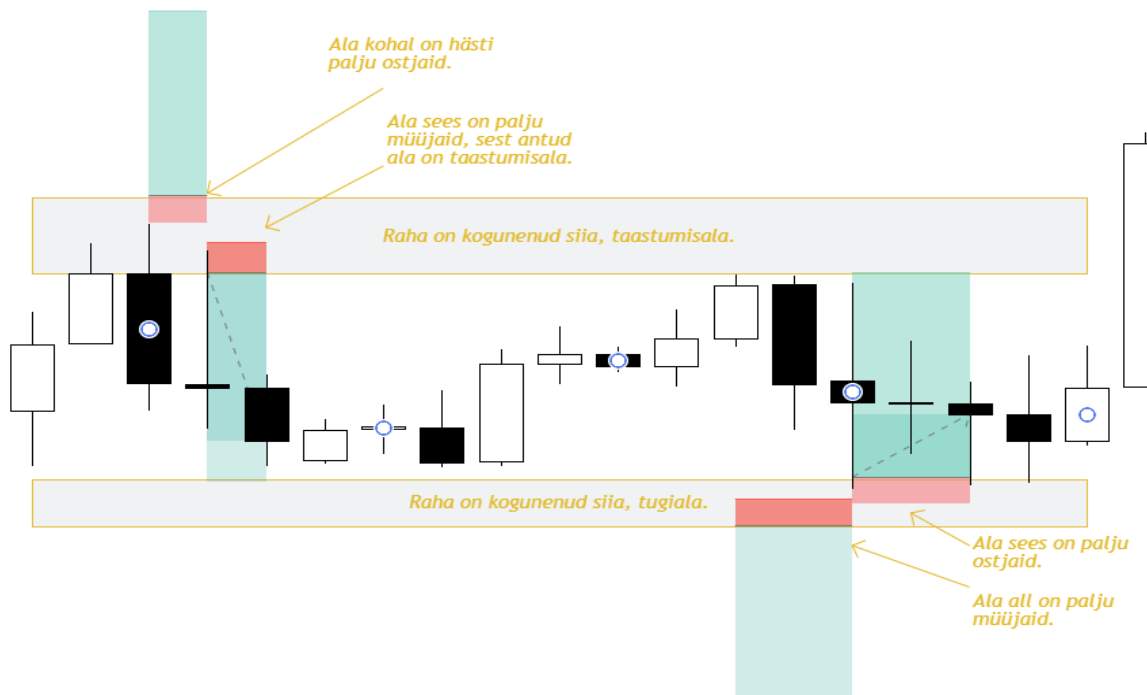
Mis on likviidsus ja kuidas seda mõista?

Likviidsus¹ tähendab, kui kerge on mingit valuutat, aktsiat, krüptot jne. osta või müüa. Valuutaturul kasutatakse mõistet ka selgitamaks kuhu on kogunenud raha.



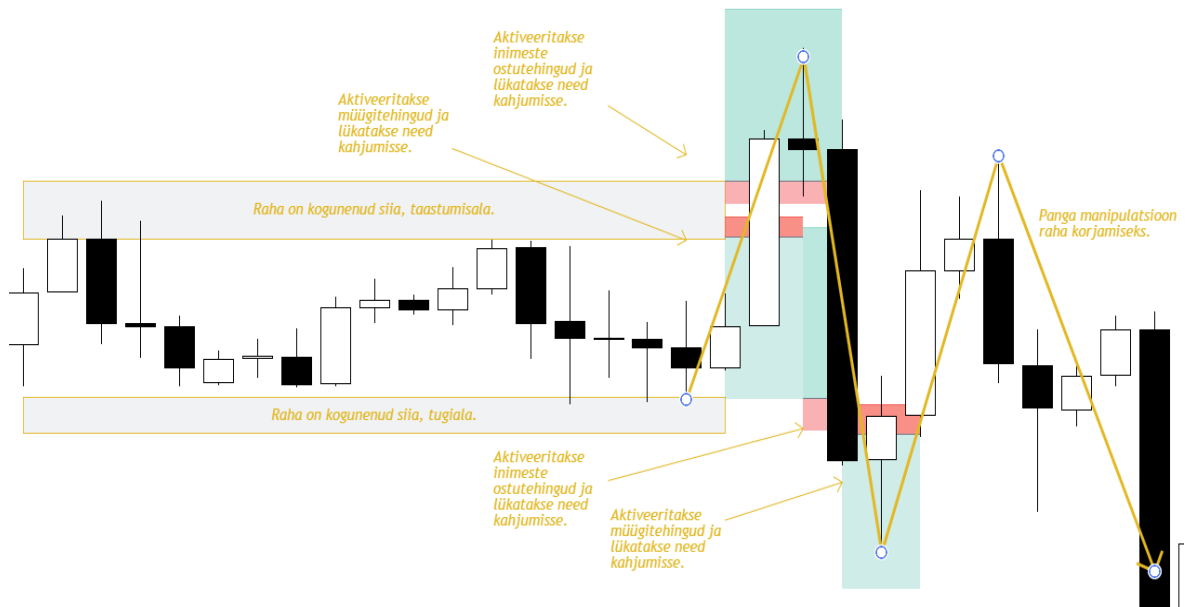
Joonis 1. Raha kogunemise ala.

Raha koguneb kohtadesse, kus on tekkinud palju tehinguid. Need kohad on näiteks toetus- ja taastustasand² ning võrdsed tipud ja madalikud³.



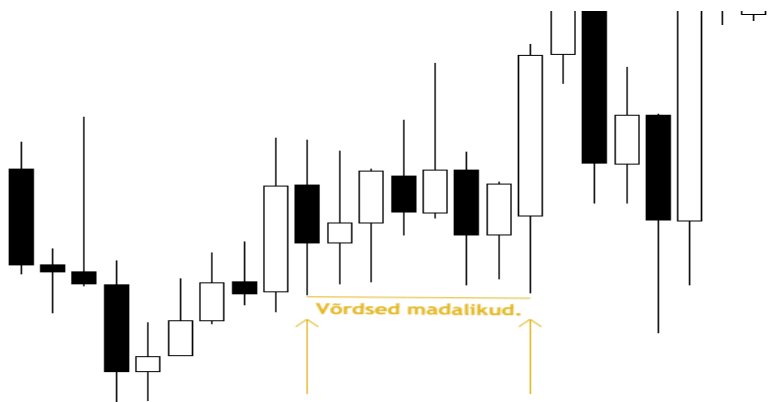
Joonis 2. Raha kogunemise näidis.

Alad, kuhu on kogunenud palju raha muutuvad sihtmärgiks turu suurmängijatele⁴. See aga ei tähenda, et manipulatsioon raha korjamiseks toimuks iga kord, kui turul esineb raha kogunemiskoht.

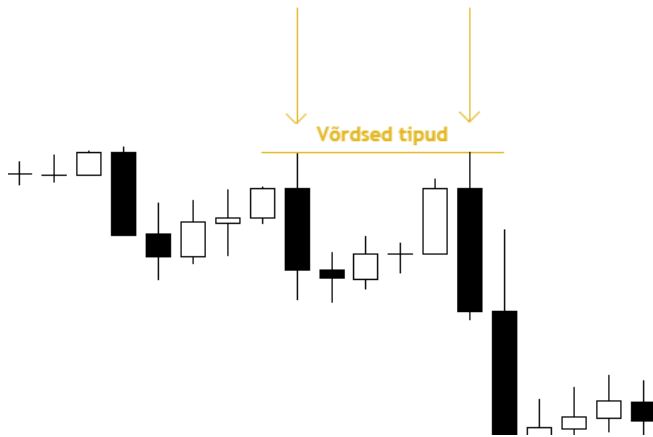


Võrdsed tippud ja madalikud

Võrdsed tippud ja madalikud³ turul tähendavad kahte ja rohkemat tippu või madalikku, mis on üksteisega võrdsel kaugusel.



Joonis 3. Võrdsed madalikud.



Joonis 4. Võrdsed tipud.

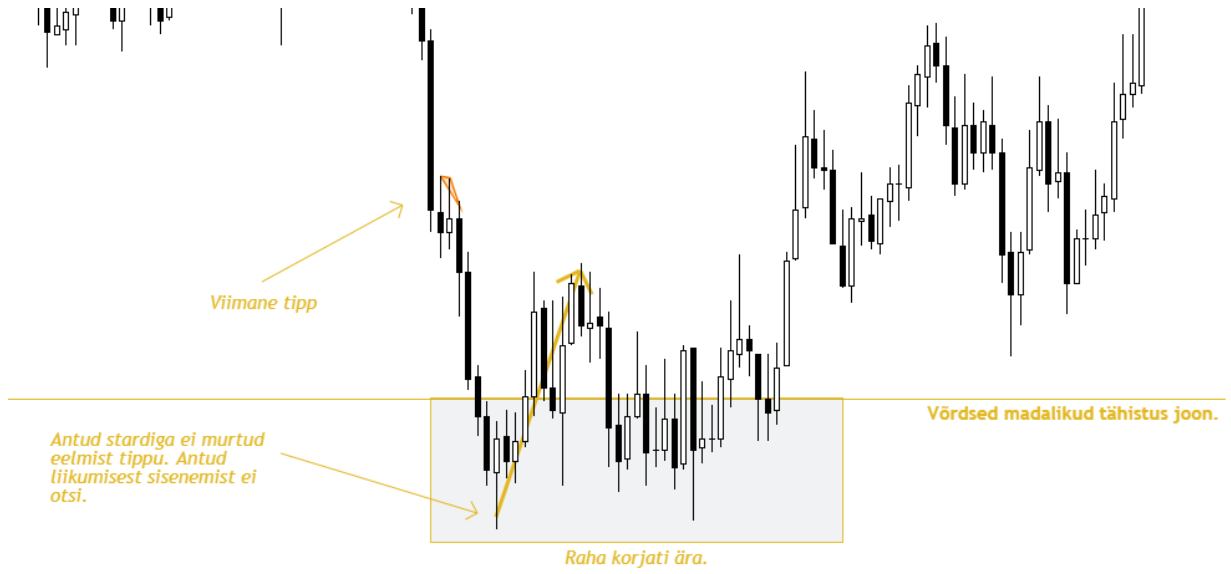
Kuidas siseneda tehingusse, kui pangad käivad võtmas raha?



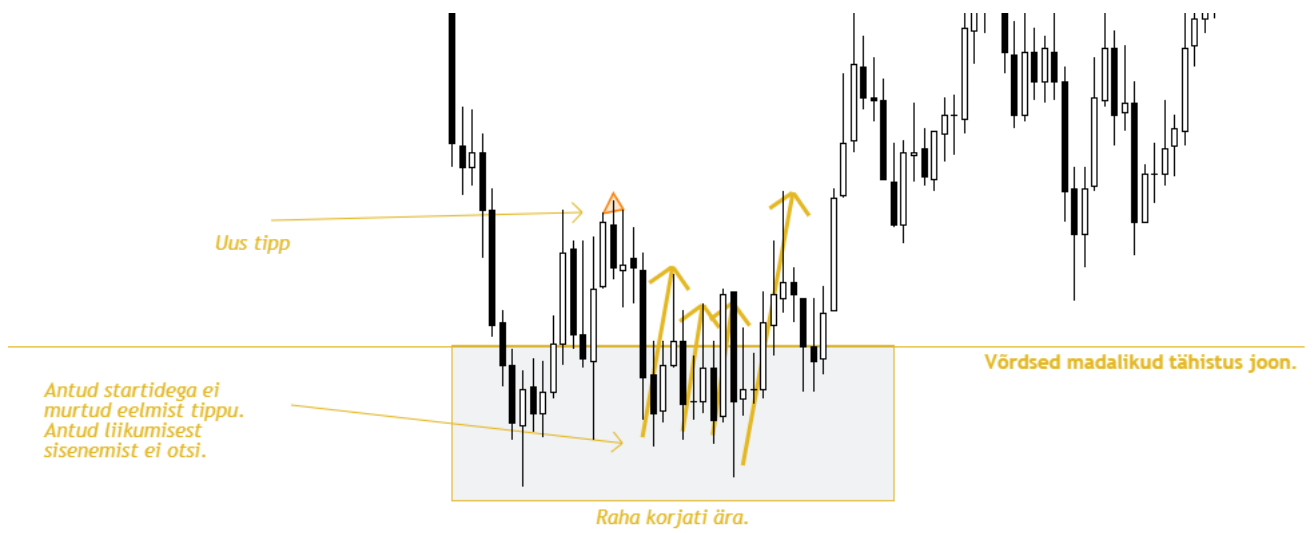
Joonis 5. Raha korjamine

Jooniselt 5 näeme, kuidas pangad käisid võrdsete madalike piirist all pool. Sel hetkel aktiveeriti kauplejate tehingud, kes soovisid müüa ja lükati need kahjumisse. Samuti aktiveeriti kauplejate tehingud, kes soovisid osta ja lükati ka need kahjumisse. Raha saadi kätte.

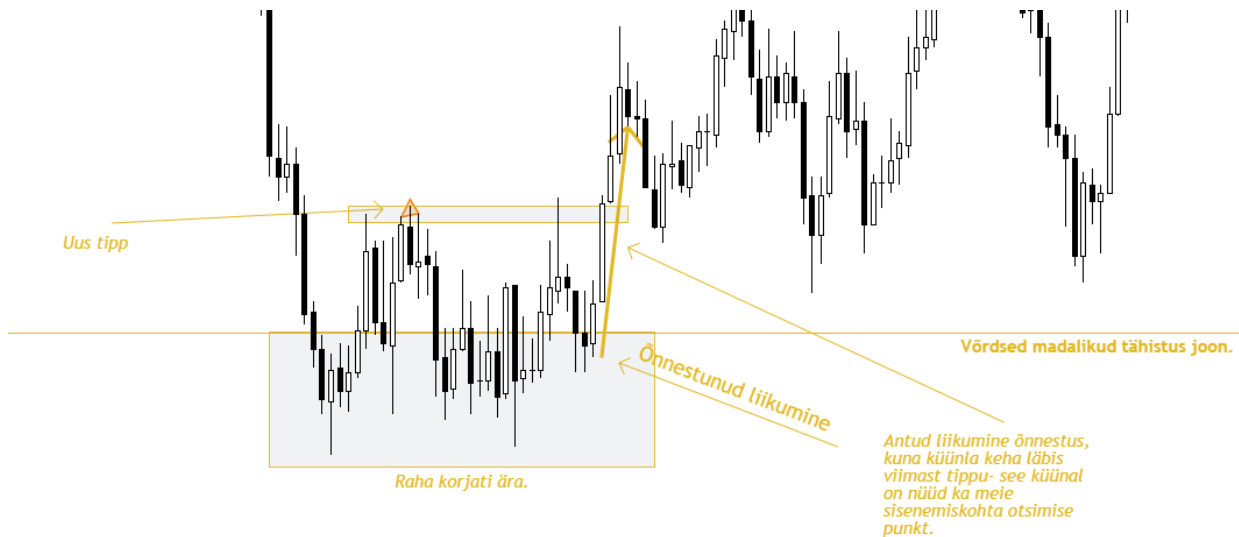
Tehingu otsimiseks raha korjamise alast peaksime märkama, millal toimub start alast ja kus täpsemalt saab sisenemiskoha. Stardi määramiseks alast peab olema täidetud tingimus, et start on murdnud ära viimase tipu⁵



Joonis 6. Nurjunud start.

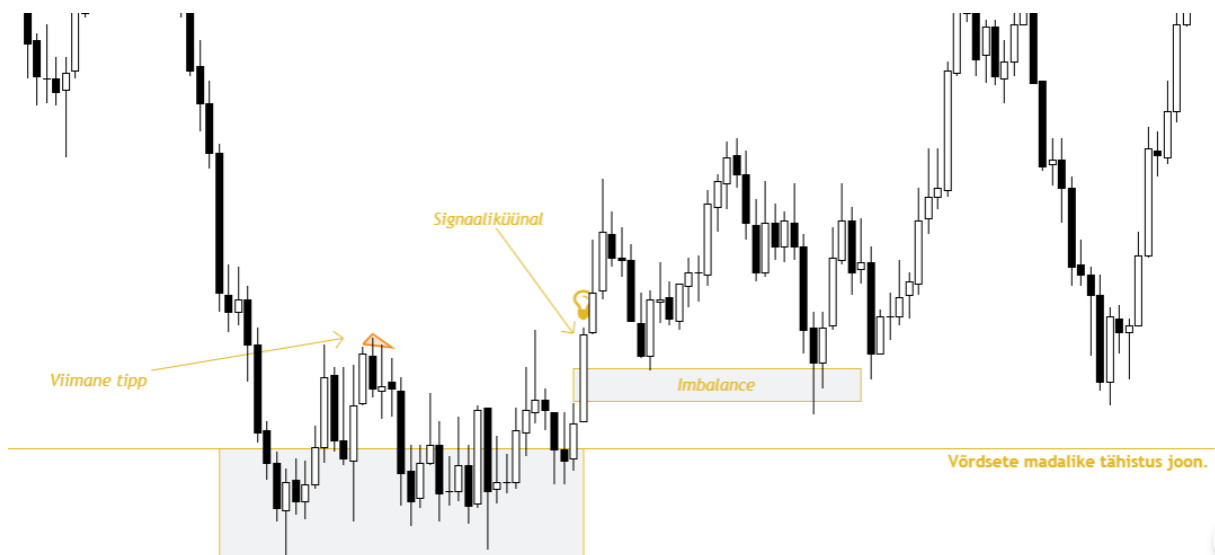


Joonis 7. Uued nurjunud stardid.



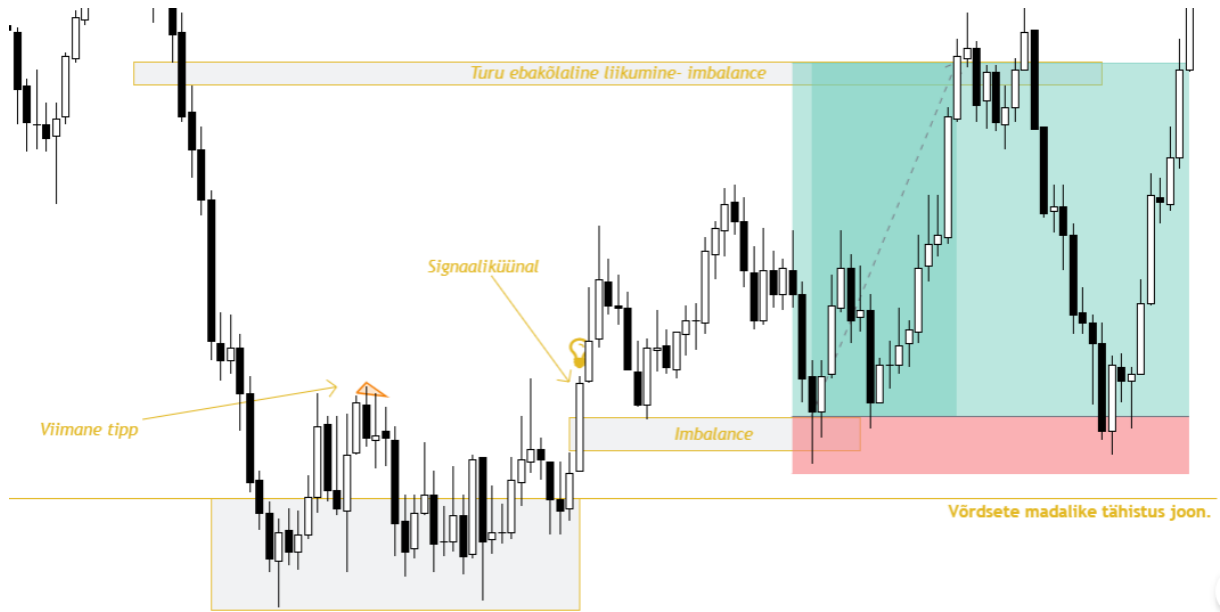
Joonis 8. Õnnestunud start.

Õnnestunud ülesliikumise puhul võtab küünal kehaga viimase tippu. (Vt. Joonis 8) Antud küünal, mis lõpetas kõrgemal kui viimane tekkinud madalam tipp saab meie sisenemiskoha otsimise punktiks. Selleks, et täpselt sisenemiskohta leida, tuleb oodata ära esimesed alla küünlad. Alla küünal võib tulla täpselt pärast tugevat liikumist, mis läbis tippu kuid võib esineda ka ajutise väikse alla trendina. Kui liikumine on ära toimunud ja turu edasi üles läheb tekib õiglase väärtuse lõhe⁶ või turu ebakõlaline liikumine⁷.



Joonis 9. Turu ebakõlalise liikumise määramine.

Turu ebakõlaline liikumine saab meie sisenemiskohaks. Võta kahjum paneme küünla alla, milles turu ebakõlaline liikumine esineb. (Pea meeles! Kõik toimub 1min ajaraamil). Kasumi võtmise määrame alla trendil tekkinud võtmata ebastandardse liikumise järgi (Imbalance).



Joonis 10. Turule sisenemine.

Pankade raha korjamine on oletuslik turumuster!

Sõnastik

- 1) Likviidsus- liquidity
- 2) Toetus- ja taastumistasand- support ja resistance
- 3) Võrdsed tipud ja madalikud- Equal highs and lows
- 4) Turu suurmängijad- Market makers, Smart Money, banks, institutions
- 5) Liikumise tipp- swing high
- 6) Õiglase väärtuse lõhe- fair value gap
- 7) Turu ebakõlaline liikumine- imbalance

Tähelepanu

Tegemist ei ole finantsalase nõustamise või soovitustega. Kõik, mida te videos või materjalides näete on puhtalt hariduslik. Ei kõne läbiviija, materjalide koostaja, GoldenRoadi juhid või tiimiliikmed ei paku teile finantsalast nõu ega finantsalast teenust.

Kõnes või materjalides ette näidatud tehinguid võtab iga Goldenroadi liige või muu isik omal vastutusel.

Minevikus saadud tulemused ei garanteeri edaspidiseid tulemusi.

Forexi turul kauplemine hõlmab riske seega käituge vastutustundlikult. Ärge kasutage turul kauplemiseks raha, mida te pole valmis kaotama.

Õppematerjalide, kõnede või teiste Goldenroadi koostatud materjalide jagamine on keelatud ning karistatav rahalise trahviga kuni 10 000€.