

Golden piibel

Edasijõudnud

Koostaja: Goldenroad

Juhendajad: Christyn Liiva,

Rannar Remmelgas,

John-Eric Juht,

Kristin Koskelainen

Sisukord

Golden Piibel	3
Trendi muutvad küünlad	3
Küünalde mustrid	7
Sõnastik	12
Tähelepanu.....	13

Golden Piibel

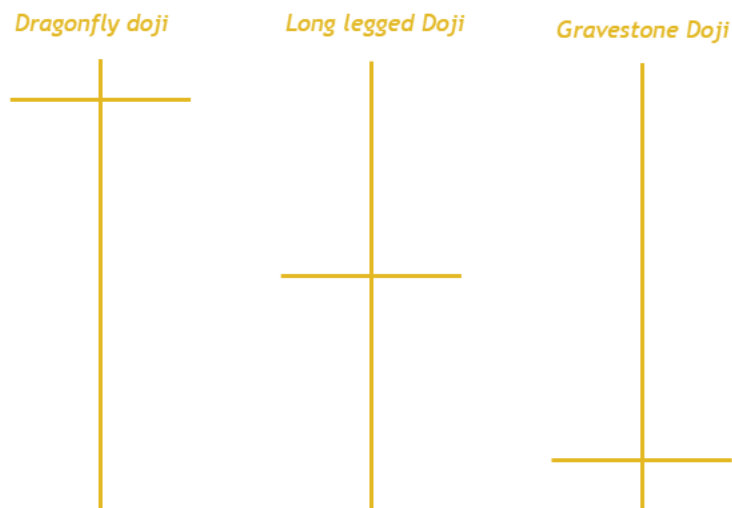
Antud peatükis tuuakse välja küünalde tähendused, mis viitavad trendi vahetusele või suuremale liikumisele.

Küünalde 5 funktsionaalsust:

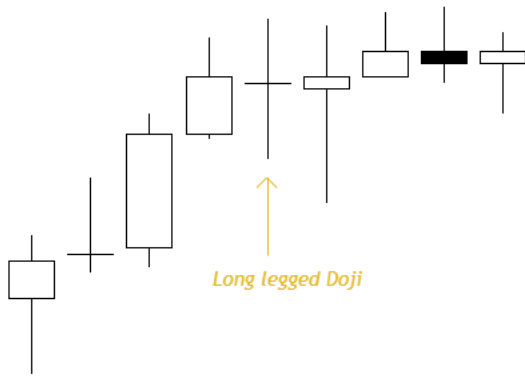
1. Näitavad ära inimeste paanika ostud ja müügid. (Väiksel ajaraamistikul)
2. Määravad ära trendi tugevuse
3. Määravad ära trendi muutuse
4. Määravad ära institutsioonilise sekkumise
5. Annavad märku tehingusse sisenemise või väljamise kohast

Trendi muutvad küünlad

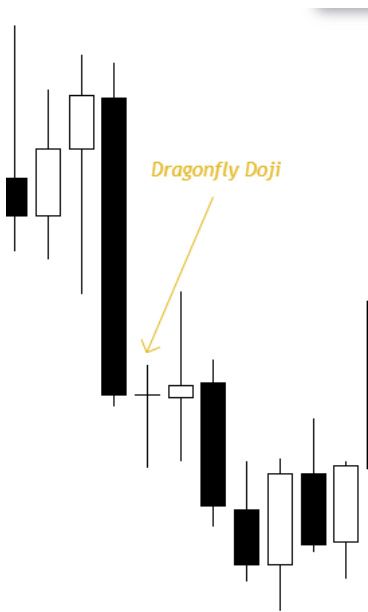
- 1) Doji – Turul osalejad on otsustamatud müümise ja ostmise osas. Küünlal üksi tähendus puudub, doji tähenduse määramiseks on vaja juurde lisa kinnitusi trendi muutumise kohta.



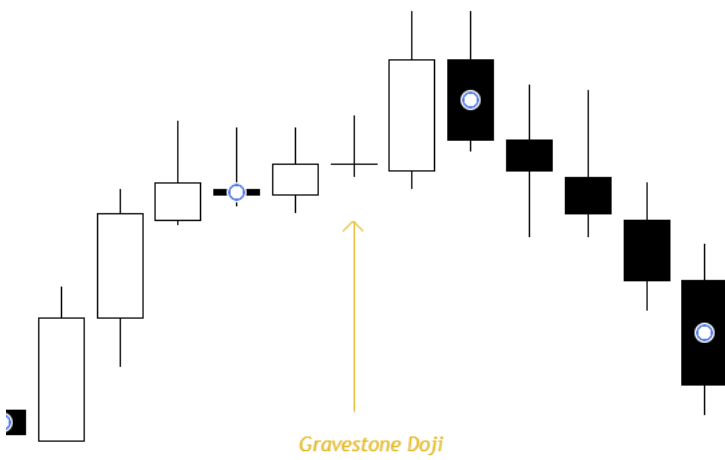
Joonis 1 Erinevat tüüpi Doji'd



Joonis 2 Long legged Doji

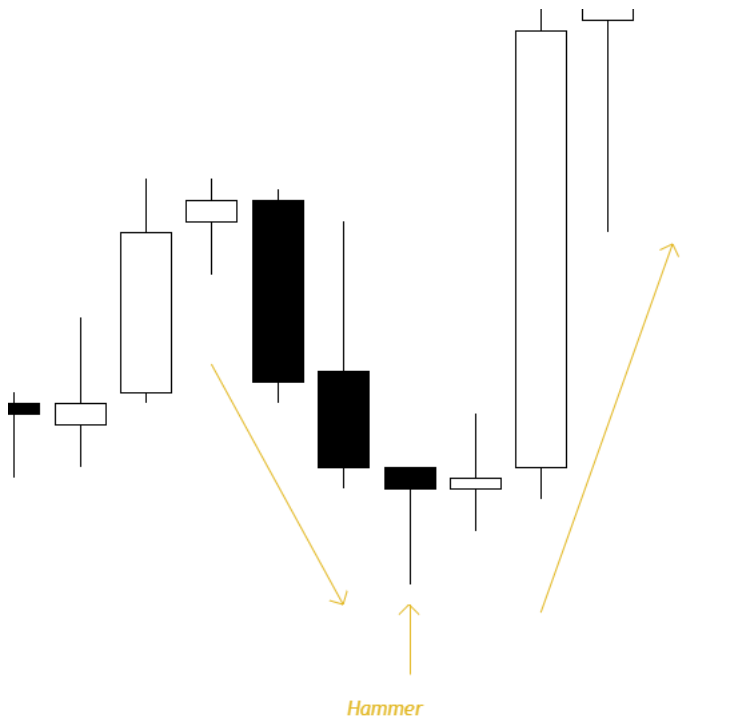


Joonis 3 Dragonfly Doji



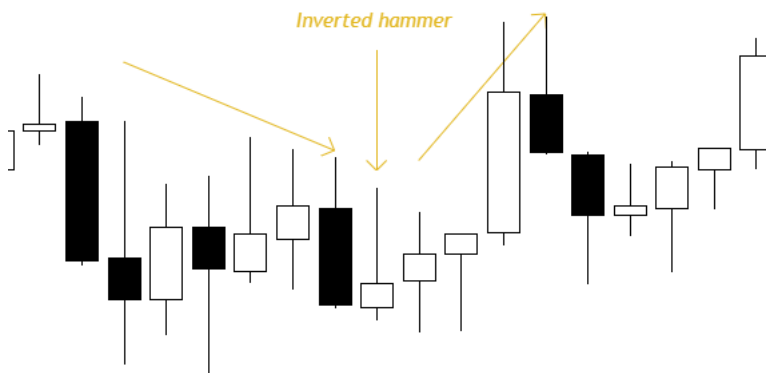
Joonis 4 Gravestone Doji

2) Hammer – ülestrendi küünal



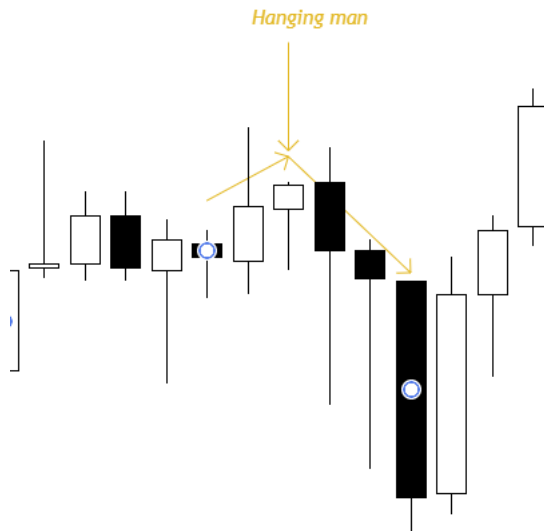
Joonis 5 Hammer

3) Inverted hammer- ülestrendi küünal



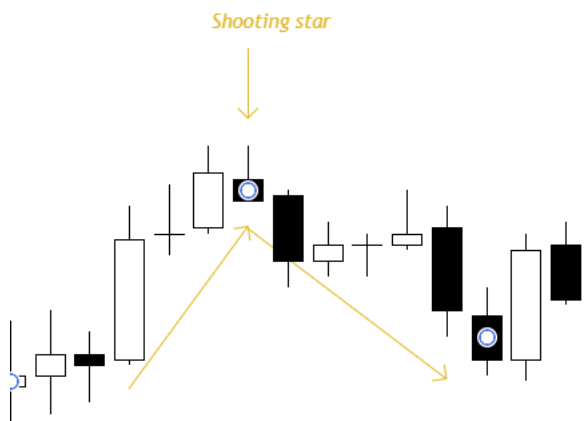
Joonis 6 Inverted hammer

4) Hanging Man



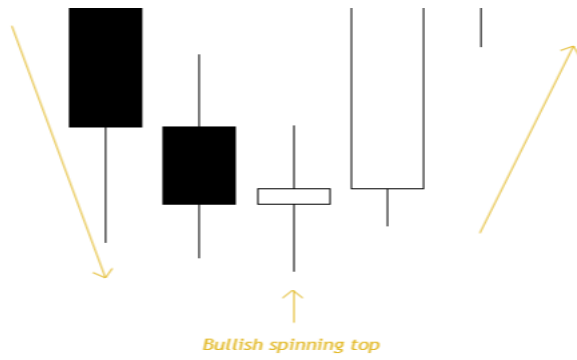
Joonis 7 Hanging man

5) Shooting star



Joonis 8 Shooting star

- 6) Spinning top- värvus võib olla nii punane kui roheline (bearish, bullish), sarnaneb Dojile, varjud² peaksid olema sama pikad.

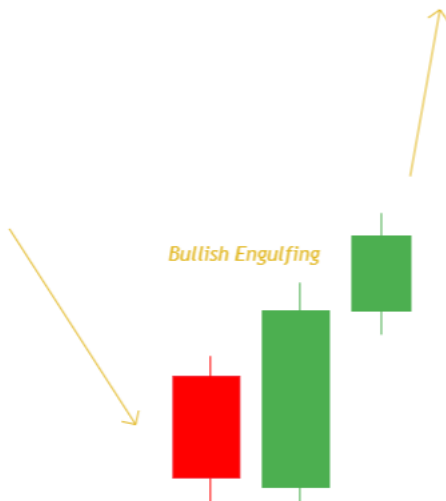


Joonis 9 Bullish spinning top

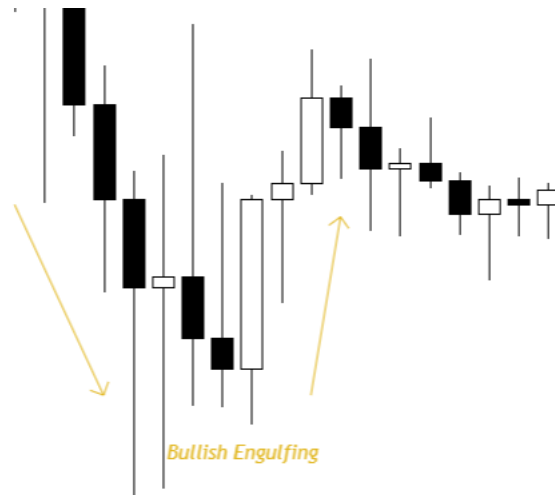
Küünalde mustrid

Küünalde mustrite puhul mängib tähtsat rolli küünalde värvus, kuid varjude suurus mitte.

1) Engulfing

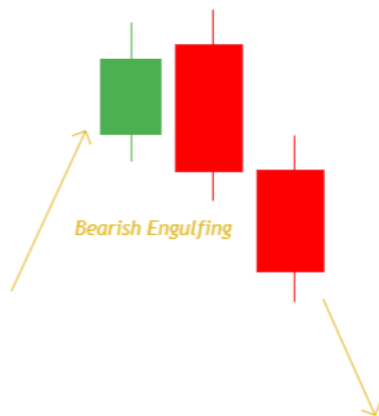


Joonis 10 Bullish Engulfing

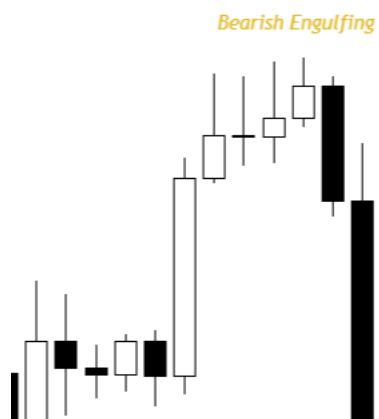


Joonis 11 Bullish Engulfing turul

Ostjate surve surub rohelise künula eelmisest punase künula high'st kõrgemale. See viitab ostjate tugevale ülekaalule.



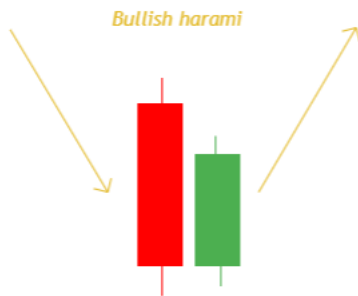
Joonis 12 Bearish Engulfing



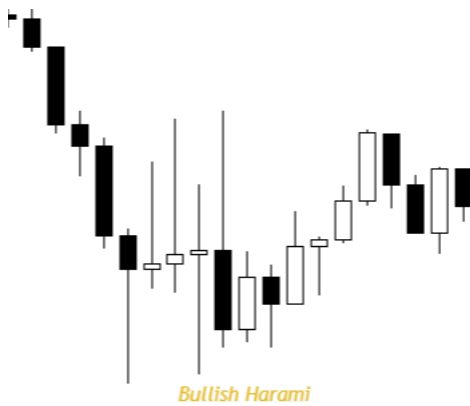
Joonis 13 Bearish Engulfing turul

Trendi lõppedes tekib väike roheline küünal, mis neelatakse pika punase küünla poolt. See näitab müüjate tugevat surveel. Kolmas küünal on kinnituseks, et trend jätkab teises suunas.

2) Harami

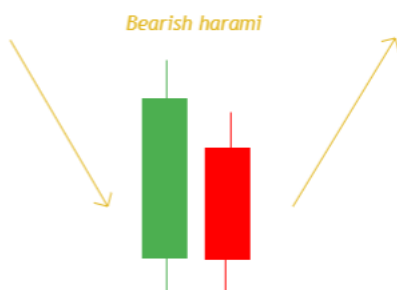


Joonis 14 Bullish Harami



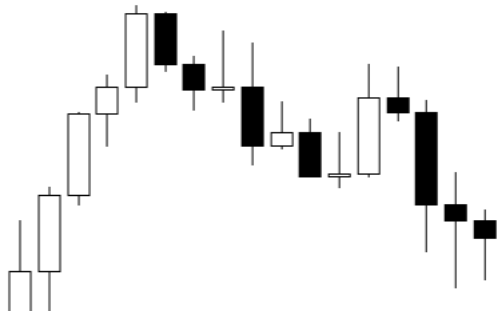
Joonis 15 Bullish Harami turul

Harami mustri puhul on trendi lõpetav küünal suurem kui trendi alustav küünal.



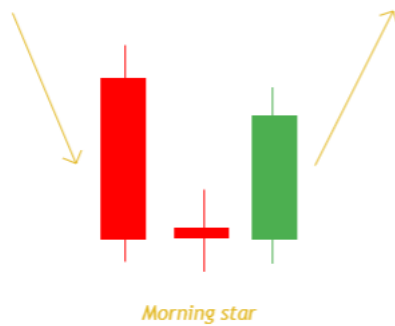
Joonis 16 Bearish Harami

Bearish Harami



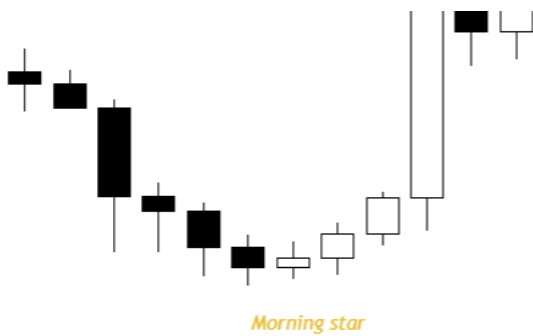
Joonis 17 Bearish Harami turul

- 3) Morning star muster- keskmise küünla värvus pole oluline. Ideaalsetes tingimustes peab sulguma kolmas küünal üle morning või evening star küünla. Muster võib esineda ka keskelt Doji küünlaga.



Morning star

Joonis 18 Morning star muster

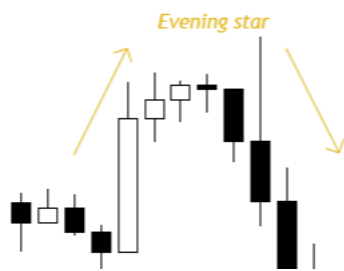


Morning star

Joonis 19 Morning star turul



Joonis 20 Evening star muster



Joonis 21 Evening star turul

Sõnastik

- 1) Institutsiooniline tehingu nullimine ja/või kaotuse leevendamine- Mitigation
- 2) Vari- wick

Tähelepanu

Tegemist ei ole finantsalase nõustamise või soovitustega. Kõik, mida te videos või materjalides näete on puhtalt hariduslik. Ei kõne läbiviija, materjalide koostaja, GoldenRoadi juhid või tiimiliikmed ei paku teile finantsalast nõu ega finantsalast teenust.

Kõnes või materjalides ette näidatud tehinguid võtab iga Goldenroadi liige või muu isik omal vastutusel.

Minevikus saadud tulemused ei garanteeri edaspidiseid tulemusi.

Forexi turul kauplemine hõlmab riske seega käituge vastutustundlikult. Ärge kasutage turul kauplemiseks raha, mida te pole valmis kaotama.

Õppematerjalide, kõnede või teiste Goldenroadi koostatud materjalide jagamine on keelatud ning karistatav rahalise trahviga kuni 10 000€.